


貫通型端子盤



Through-type Terminal Block

ピッチ/Pitch 8.89mm



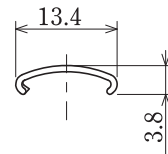
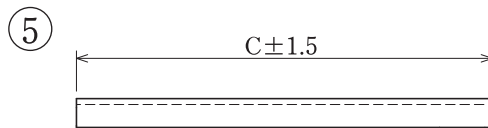
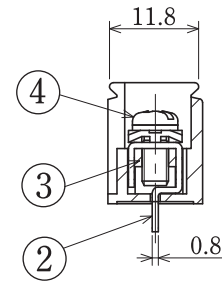
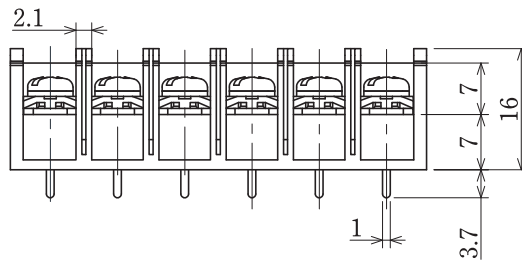
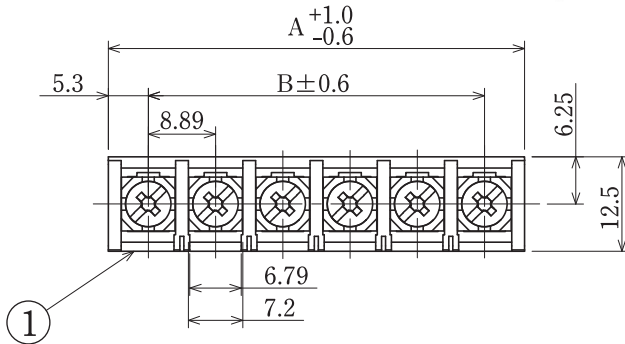
型名 Type Number	F2375AX	
定格 Rating	AC250V 15A	
絶縁抵抗 Insulation Resistance	500V 1000MΩ 以上	DC500V 1000MΩ and over
耐電圧 Withstands Voltage	2000V 1分間以上	AC2000V 1 minute and over
適合電線 Compatible Wire	2.0mm ²	

一般公差/General Tolerance ±0.5

尺度/Scale 1/1 単位/Unit mm

貫通型

プリント基板用



- 注文方法: 型名 — ビス径 (M3又は M3.5) — 極数 P.
- Ordering Form: Type No. Screw Size (M3 or M3.5) No. of Poles (P)
- カバーはオプションとなっておりますので御希望の際は注文方法の末尾に"-CT"と御記入下さい。但しカバーは添付納入となります。
- A cover is optional. To obtain one, add "-CT" to the end of the order description shown above. A cover will be delivered attached.
- 結線ビス: 締付トルクは M3は0.6 N・m、M3.5は1.0 N・mです。
- Connection: Tightening torque M3 is 0.6N・m, M3.5 is 1.0N・m

仕様/Specifications.

部番/Part No.	名称/Part Name	材質/Material	規格/Standard	寸法/Size	処理/Treatment	備考/Remark
1	基板 Base	PBT	UL			黒色 Black
2	導電板 Terminal	りん青銅 Phosphor bronze	C5191R	板厚 t 0.8	スズメッキ Tin-Plated	
3	ナット Nut	M3 鉄 Steel M3.5 黄銅 Brass	M3 SWCH M3.5 C2680 P-1/2H	M3×0.5 M3.5×0.6	ニッケルメッキ Nickel-Plated	
4	結線ビス Screw	鉄 Steel	SWCH・SPCC	M3×0.5×8ℓ M3.5×0.6×8ℓ	ニッケルメッキ Nickel-Plated	フリータンシビス Type①
5	カバー Cover	ポリカーボネート Polycarbonate	UL	板厚 t 0.8	透明 Transparence	オプション Optional

極数/Poles	2P	3	4	5	6	7	8	9	10	11	12	13	14	15	16	17	18	19	20
A	19.47	28.36	37.25	46.14	55.03	63.92	72.81	81.7	90.59	99.48	108.37	117.26	126.15	135.04	143.93	152.82	161.71	170.60	179.49
B	8.89	17.78	26.67	35.56	44.45	53.34	62.23	71.12	80.01	88.90	97.79	106.68	115.57	124.46	133.35	142.24	151.13	160.02	168.91
C	19.47	28.36	37.25	46.14	55.03	63.92	72.81	81.7	90.59	99.48	108.37	117.26	126.15	135.04	143.93	152.82	161.71	170.60	179.49