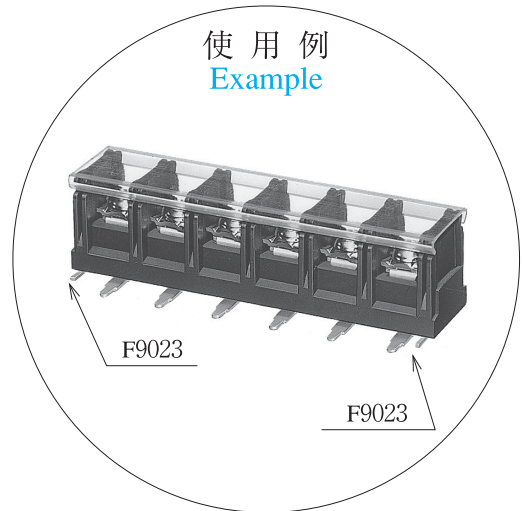
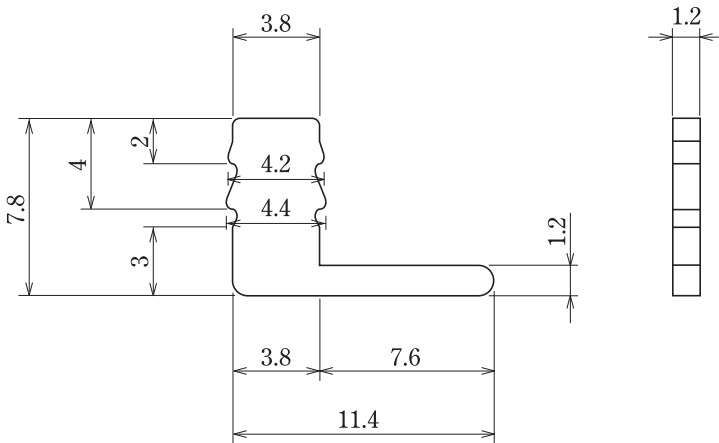



型名 Type Number	F9023
-------------------	-------

一般公差 / General Tolerance ±0.5

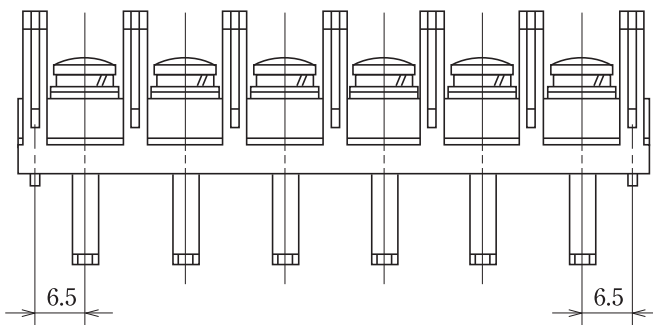
尺度 / Scale $\frac{3}{1}$ 単位 / Unit mm



関連製品

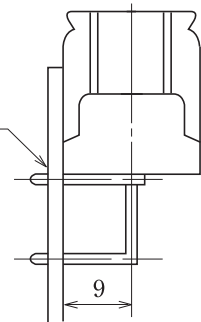
補強金具

セット寸法例
Example of dimension for SET



左右端リード中心より補強金具中心までの距離。
Distance between center of lead at right and left end and center of on the Mounting metal fitting.

2-φ1.7(プリント基板推奨穴径)
(Printed board, recommended hole diameter)



プリント基板厚1.4~2.0
Printed board : t1.4~2.0

● 注文方法 : 型名

● Ordering Form : Type No.

● 注意 : この補強金具は F2350AX、UF2350A-X 専用です。(挿入はフジコンにて実施致します)

● Note : This mounting metal fitting is exclusively for F2350AX and UF2350A-X. (Insertion is executed by FJC)

■ 仕様 / Specifications.

材質 / Material	規格 / Standard	寸法 / Size	処理 / Treatment	備考 / Remark
黄銅 / Brass	C2680R	板厚 t 1.2	スズメッキ / Tin-Plated	