


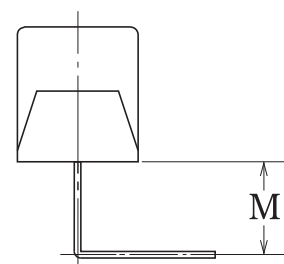
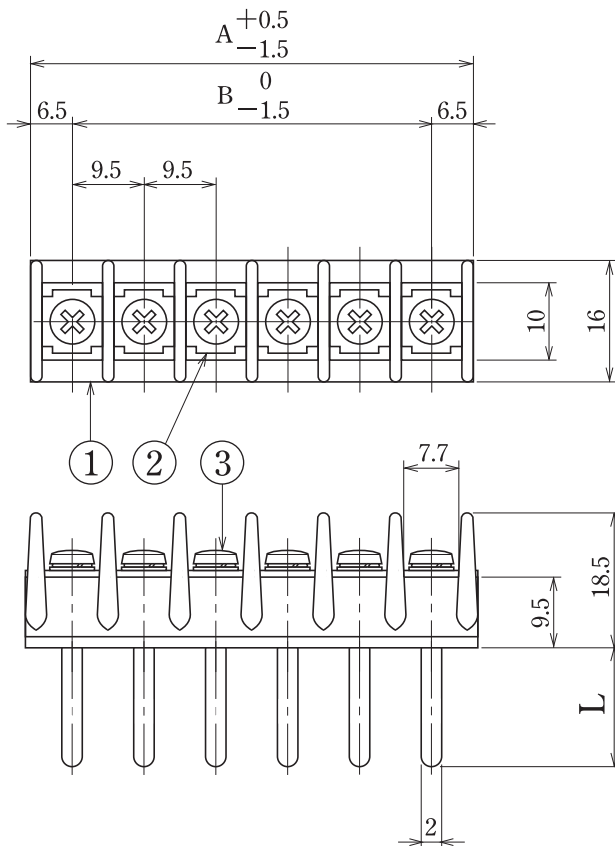
ピッチ/Pitch 9.5mm



型名 Type Number	UF2048A-X
定格 Rating	AC250V 15A
絶縁抵抗 Insulation Resistance	500V 1000MΩ 以上 DC500V 1000MΩ and over
耐電圧 Withstands Voltage	2000V 1分間以上 AC2000V 1 minute and over
適合電線 Compatible Wire	14-22AWG

一般公差/General Tolerance ±0.5

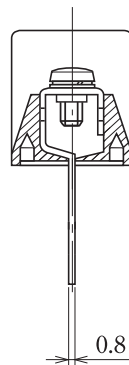
尺度/Scale 1/1 単位/Unit mm



リード曲げ加工例
Example of a lead bent

呼び/Nominal	L	M
4L	4	—
10L	10	3、6
20L	20	3~15
30L	30	3~27
43L	43	3~39

但し M寸法は 3mm 単位とします。
But, size of M is available as 3mm increment.



● 注文方法: 型名 — リード長 L — (曲げ希望時) 曲げ寸法 M — 極数 P.

● Ordering Form: Type No. Lead Length (L) Bent Length (M) (if bending is desired) No. of Poles (P)

● 結線ビス: 締付トルクは M3 が 0.6N・m、M3.5 が 1.0N・m です。又別仕様については INDEX を御参照下さい。

● Connection screw: Tightening torque is M3 : 0.6N・m, M3.5 : 1.0N・m. See INDEX for other specifications.

● 用途: 市販 (商業用) 器具—事務用設備、電子式データ処理設備等及び一般産業用。

● Application: Commercial appliances, including business equipment, electronic data processing equipment, etc. and general industrial.

■仕様/Specifications.

部番/Part No.	名称/Part Name	材質/Material	規格/Standard	寸法/Size	処理/Treatment	備考/Remark
1	基板 Base	PBT	UL			黒色 Black
2	導電板 Terminal	黄銅 Brass	C2680R	板厚 t 0.8	スズメッキ Tin-Plated	
3	結線ビス Screw	黄銅 Brass	C2700W	M3×0.5×8 ℓ	ニッケルメッキ Nickel-Plated	PWSWセムスバインド Type③

極数/Poles	1P	2	3	4	5	6	7	8	9	10	11	12	13	14	15	16	17	18	19	20	21	22
A	13.0	22.5	32.0	41.5	51.0	60.5	70.0	79.5	89.0	98.5	108.0	117.5	127.0	136.5	146.0	155.5	165.0	174.5	184.0	193.5	203.0	212.5
B	—	9.5	19.0	28.5	38.0	47.5	57.0	66.5	76.0	85.5	95.0	104.5	114.0	123.5	133.0	142.5	152.0	161.5	171.0	180.5	190.0	199.5

極数/Poles	23	24	25	26
A	222.0	231.5	241.0	250.5
B	209.0	218.5	228.0	237.5

海外
認定
規格
貫
通
型