


2 段型端子盤



Two-stage-type Terminal Block

ピッチ/Pitch 8.7mm

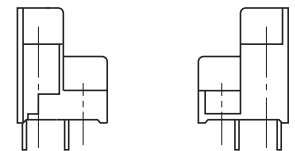

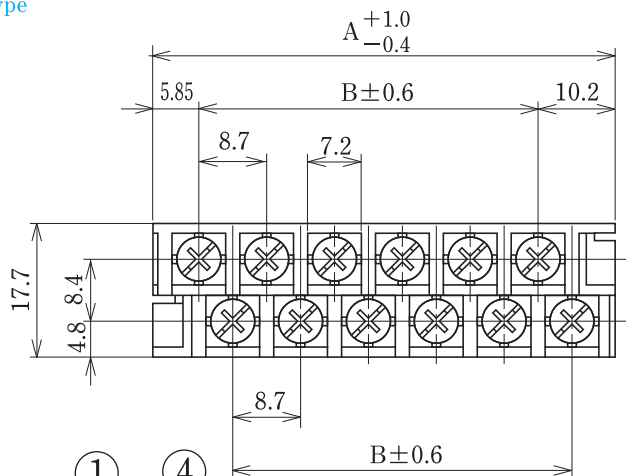


型名 Type Number	UF2093AX
定格 Rating	AC250V (AC300V) 15A
絶縁抵抗 Insulation Resistance	500V 1000MΩ 以上 DC500V 1000MΩ and over
耐電圧 Withstands Voltage	2000V 1 分間以上 AC2000V 1 minute and over
適合電線 Compatible Wire	14-22AWG

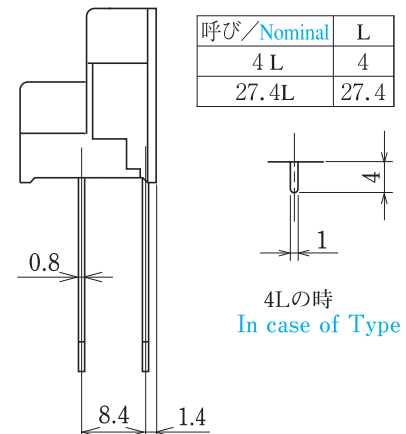
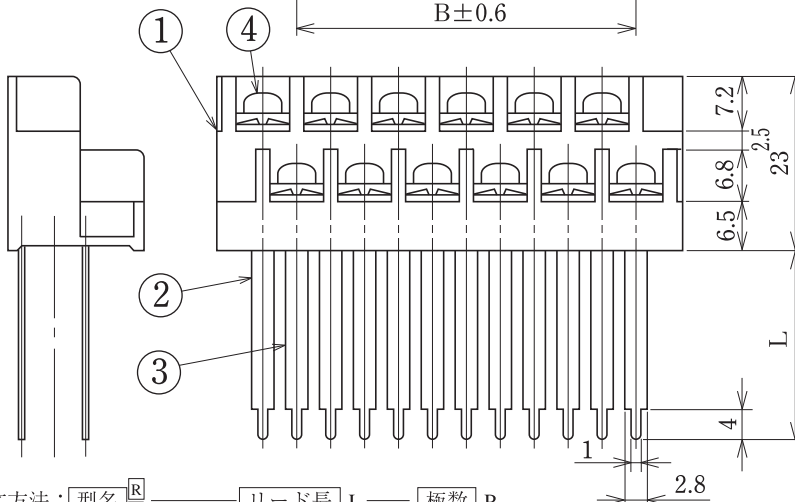
㊤タイプ
Type

一般公差/General Tolerance ±0.5

尺度/Scale 1/1 単位/Unit mm



㊤タイプの場合
In case of Type ㊤



- 注文方法: ㊤型名 ㊤リード長 L ㊤極数 P.
- Ordering Form : Type No. (㊤ or ㊤) Lead Length (L) No. of Poles (P)
- 切断方法により㊤タイプと㊤タイプがありますのでご指定下さい。なお、38Pの両端切断面は図面と異なる場合があります。
- Specify either type ㊤ or ㊤ for a cutting surface (by a cutting process).
However there are instances different to the drawing for both section surface of 38P.
- 結線ビス: 締付トルクは1.0N・mです。
- Connection screw : Tightening torque is 1.0 N・m.
- 用途: 工業用で制限された定格を持つ装置。
- Application : Industrial industrial devices having limited ratings.

仕様/Specification.

部番/Part No.	名称/Part Name	材質/Material	規格/Standard	寸法/Size	処理/Treatment	備考/Remark
1	基板 Base	PBT	UL			黒色 Black
2	導電板(A) Terminal (A)	黄銅 Brass	C2680R	板厚 t 0.8	スズメッキ Tin-Plated	
3	導電板(B) Terminal (B)	黄銅 Brass	C2680R	板厚 t 0.8	スズメッキ Tin-Plated	
4	結線ビス Screw	鉄 Steel	SWCH・SPCC	M3.5×0.6×7ℓ	ニッケルメッキ Nickel-Plated	フリータンシビス Type②

極数/Poles	2 P	4	6	8	10	12	14	16	18	20	22	24	26	28	30	32	34	36	38
A	16.05	24.75	33.45	42.15	50.85	59.55	68.25	76.95	85.65	94.35	103.05	111.75	120.45	129.15	137.85	146.55	155.25	163.95	172.65
B	-	8.7	17.4	26.1	34.8	43.5	52.2	60.9	69.6	78.3	87.0	95.7	104.4	113.1	121.8	130.5	139.2	147.9	156.6

海外規格
認定品

2 段型