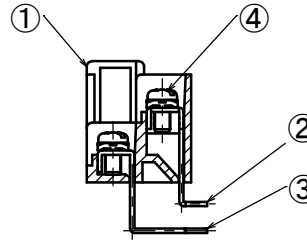
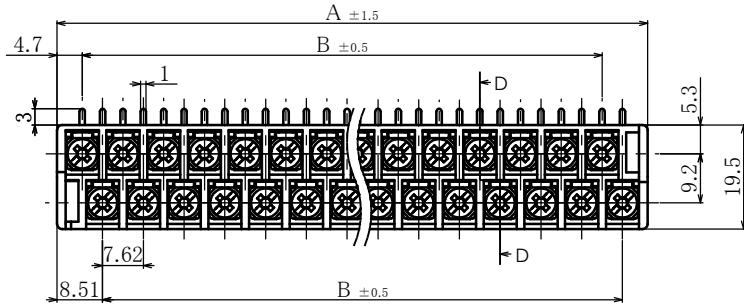


2段型端子台

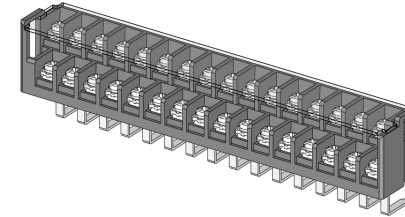


Two-stage-type Terminal Block

ピッチ / Pitch 7.62mm



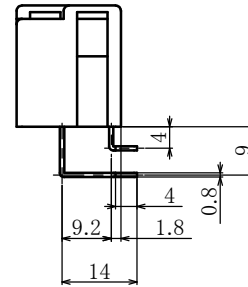
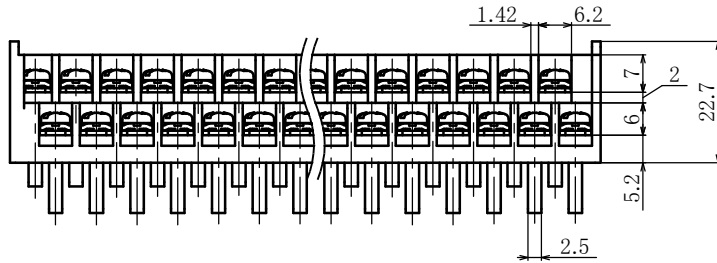
断面図 D-D



| | |
|--------------------------------------|--|
| 型名 Type Number | F 2 0 6 9 A R |
| 定格 Rating | AC250V 10A |
| 絶縁抵抗 Insulation Resistance | DC500V 1000MΩ 以上 DC500V 1000MΩ and over |
| 耐電圧 Withstands Voltage | AC2000V 1分間以上 AC2000V 1minute and over |
| ねじ径 Screw Diameter | M3 |
| 適合電線 Compatible Wire | 0.75mm² |
| 推奨圧着端子 Recommended Crimp Terminal | R 1.25-3 |

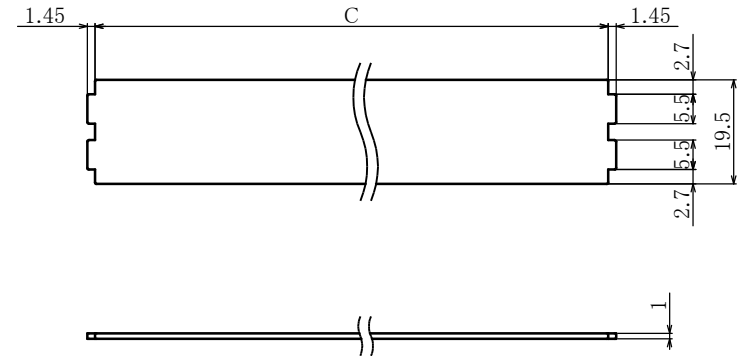
一般公差 / General Tolerance ±0.5

尺度 / Scale 1/1 単位 / Unit mm



⑤カバー詳細図

Detailed view of the cover



- ・注文方法: **型名**-----**極数** P.
- ・Ordering Form: Type No. No. of Poles (P)
- ・結線ビス: 締付けトルク0.6N・m.
- ・Connection screw: Tightening torque is 0.6N・m.
- ・カバーはオプションとなっておりますのでご希望の際は注文方法末尾に“-CA”又は“-CT”をご記入ください。
尚、“-CT”は添付納入となります。その他オプション *ショートピース (F2138)
- ・The cover is optional, so if you wish, please write “-CA” or “-CT” at the end of the ordering method.
In addition, “-CT” will be delivered as an attachment. Other options *Jumper (F2138)

■仕様 / Specifications.

| 部番 / Part No. | 部番 / Part No. | 材質 / Material | 規格 / Standard | 寸法 / Size | 処理 / Treatment | 備考 / Remark |
|---------------|-------------------|------------------------|---------------|-----------|-----------------------|----------------|
| 1 | モールド Base | PBT | UL | | | 黒色 Black |
| 2 | 導電金具 A Terminal A | 黄銅 Brass | C2680R | 板厚 t0.8 | スズメッキ Tin-Plated | |
| 3 | 導電金具 B Terminal B | 黄銅 Brass | C2680R | 板厚 t0.8 | スズメッキ Tin-Plated | |
| 4 | 結線ビス Screw | 鉄 Steel | SWCH・SPCC | M3×0.5×6φ | ニッケルメッキ Nickel-Plated | フリータンシビス Type② |
| 5 | カバー Cover | ポリカーボネート Polycarbonate | UL | | | オプション Optional |

| 極数 / Poles | 16P | 32 | 40 |
|------------|-------|--------|--------|
| A | 66.55 | 127.51 | 157.99 |
| B | 53.34 | 114.30 | 144.78 |
| C | 62.7 | 124.1 | 154.6 |